

kbc x UPI

전국 정기조사 통계표

2022년 8월 3주차 (2022.08.16 ~ 08.17)



NEXT

Next Week Research

조사개요

구분	내용
조사기간	2022년 8월 16일(화) ~ 17일(수) <2일간>
조사대상	전국 만 18세 이상 성인남녀
표본크기	1,000명
표본오차	95% 신뢰수준에서 $\pm 3.1\% p$
응답률	4.8%
조사방법	구조화된 설문지를 이용한 자동응답 전화 조사
표집틀	무선RDD 100%
가중값 적용	2022년 6월말 행정안전부 주민등록인구통계 기준 성별, 연령별, 지역별 가중치 부여(셀가중)
조사주관	KBC광주방송 X UPI뉴스
조사기관	넥스트위크리서치

일러두기

- ▷ 통계표의 값은 소수점 첫째자리까지 반올림된 수치로, 행별 합계값이 100.0%가 되지 않는 라운딩에러가 발생할 수 있음
- ▷ 척도형 문항의 합산 수치(예 : 잘함 = 매우 잘함 + 대체로 잘함) 또한 반올림으로 인해 단순합과 다소 차이가 있을 수 있음
- ▷ 교차분석 시 응답 사례수가 적은 경우 해석에 유의할 필요가 있음
- ▷ 조사완료 기준 사례수 30 미만은 수치를 제시하지 않음

응답자특성 (%)

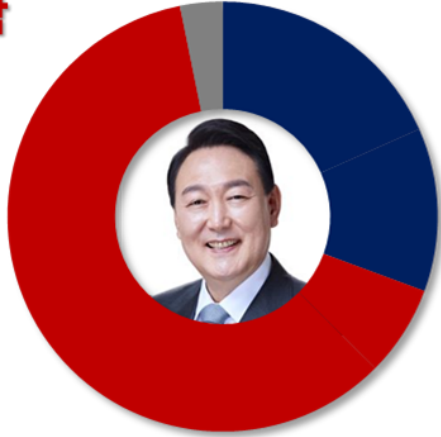
		조사완료		가중값적용		가중값 배율 (B/A)
		사례수(A)	%	사례수(B)	%	
전 체		1,000	100	1,000	100	1.00
성 별	남 성	517	51.7	497	49.7	0.96
	여 성	483	48.3	503	50.3	1.04
연 령	18/20대	127	12.7	170	17.0	1.34
	30대	157	15.7	151	15.1	0.96
	40대	203	20.3	185	18.5	0.91
	50대	218	21.8	195	19.5	0.89
	60대	178	17.8	164	16.4	0.92
	70대+	117	11.7	135	13.5	1.15
권 역	서 울	205	20.5	187	18.7	0.91
	경기/인천	323	32.3	317	31.7	0.98
	대전/세종/충남북	108	10.8	107	10.7	0.99
	광주/전남북	87	8.7	96	9.6	1.10
	대구/경북	91	9.1	98	9.8	1.08
	부산/울산/경남	145	14.5	151	15.1	1.04
	강원/제주	41	4.1	44	4.4	1.07

1. 윤석열 대통령 직무평가 (%)

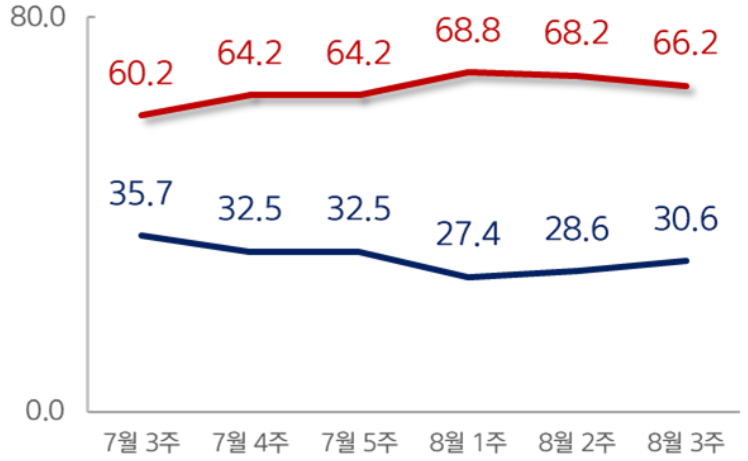
Q. 귀하께서는 윤석열 대통령의 전반적인 직무수행에 대해 어떻게 평가하십니까?

윤석열 대통령 직무평가 (%)

잘못함
66.2



잘함
30.6



- ▷ 조사기간 : 2022년 8월 16일(화) ~ 17일(수) <2일간> / 조사대상 : 전국 18세 이상 성인 남녀 1,000명
- ▷ 표본오차 : 95% 신뢰수준에서 ±3.1%p / 응답률 : 4.8% / 표집틀 : 무선RDD(100%)
- ▷ 조사방법 : ARS자동응답조사 / 조사기관 : 넥스트위크리서치 / 조사주관 : KBC광주방송&UPI뉴스
- ▷ 보정방법 : 2022년 6월말 행정안전부 주민등록인구통계 성·연령·지역별 인구비례(셀가중)

2. 김건희 여사 호감도 (%)

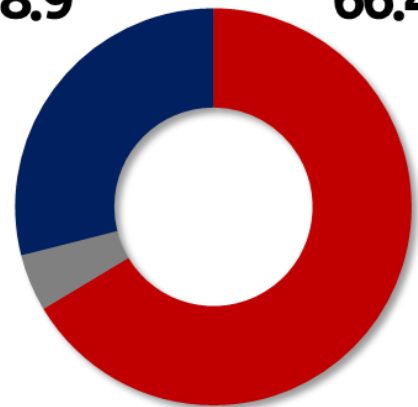
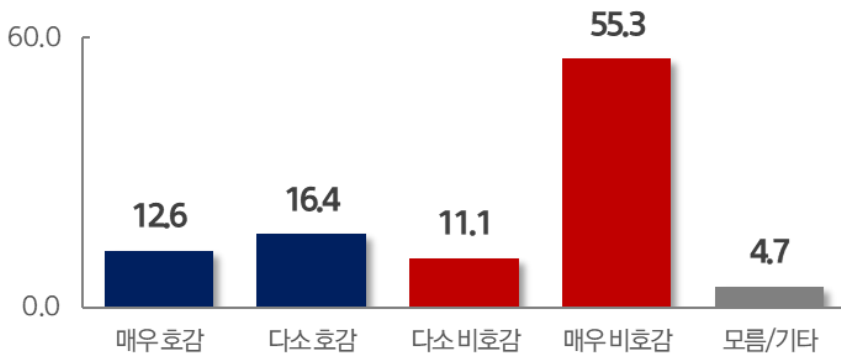
Q. 다음으로 영부인 김건희 여사에 대해 어떻게 생각하십니까?

김건희 여사 호감도 (%)

다음으로 영부인 김건희 여사에 대해 어떻게 생각하십니까?

호 감
28.9

비호감
66.4



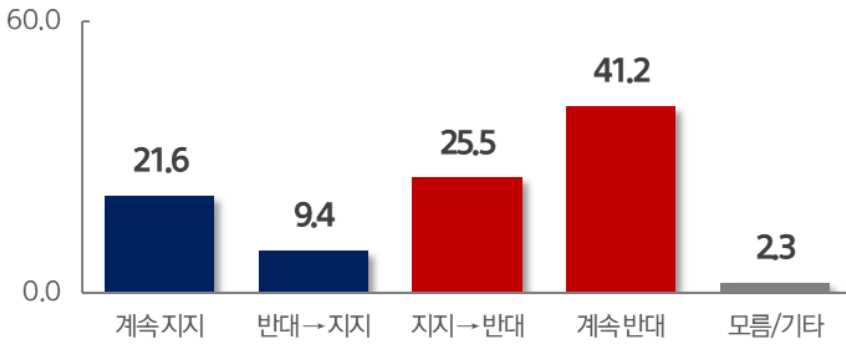
- ▷ 조사기간 : 2022년 8월 16일(화) ~ 17일(수) <2일간> / 조사대상 : 전국 18세 이상 성인 남녀 1,000명
- ▷ 표본오차 : 95% 신뢰수준에서 ±3.1%p / 응답률 : 4.8% / 표집틀 : 무선RDD(100%)
- ▷ 조사방법 : ARS자동응답조사 / 조사기관 : 넥스트위크리서치 / 조사주관 : KBC광주방송&UPI뉴스
- ▷ 보정방법 : 2022년 6월말 행정안전부 주민등록인구통계 성·연령·지역별 인구비례(셀가중)

3. 윤석열 대통령 지지여부 (%)

Q. 귀하께서는 윤석열 대통령에 대한 지지 또는 반대와 관련하여 다음 중 어떤 입장이십니까?

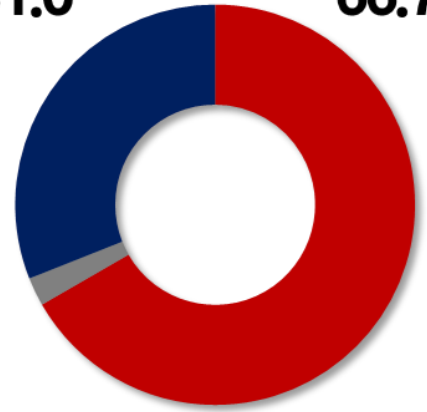
윤석열 대통령 지지여부 (%)

귀하께서는 윤석열 대통령에 대한 지지 또는 반대와 관련하여 다음 중 어떤 입장이십니까?



지지
31.0

반대
66.7



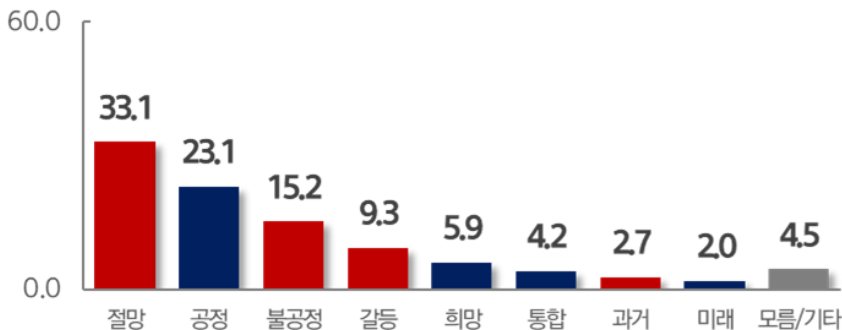
- ▷ 조사기간 : 2022년 8월 16일(화) ~ 17일(수) <2일간> / 조사대상 : 전국 18세 이상 성인 남녀 1,000명
- ▷ 표본오차 : 95% 신뢰수준에서 ±3.1%p / 응답률 : 4.8% / 표집틀 : 무선RDD(100%)
- ▷ 조사방법 : ARS자동응답조사 / 조사기관 : 넥스트위크리서치 / 조사주관 : KBC광주방송&UPI뉴스
- ▷ 보정방법 : 2022년 6월말 행정안전부 주민등록인구통계 성·연령·지역별 인구비례(셀가중)

4. 윤석열 대통령 연상 이미지 (%)

Q.그럼 윤석열 대통령 하면 가장 먼저 떠오르는 이미지는 다음 중 무엇입니까?

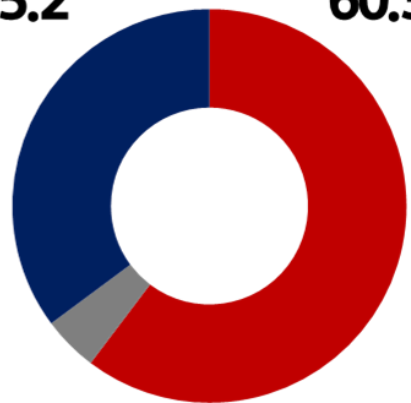
윤석열 대통령 연상 이미지 (%)

그럼 윤석열 대통령 하면 가장 먼저 떠오르는 이미지는 다음 중 무엇입니까?



긍정
35.2

부정
60.3



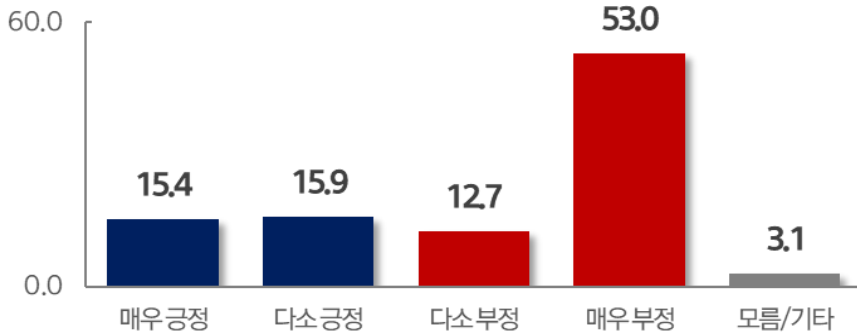
- ▷ 조사기간 : 2022년 8월 16일(화) ~ 17일(수) <2일간> / 조사대상 : 전국 18세 이상 성인 남녀 1,000명
- ▷ 표본오차 : 95% 신뢰수준에서 ±3.1%p / 응답률 : 4.8% / 표집틀 : 무선RDD(100%)
- ▷ 조사방법 : ARS자동응답조사 / 조사기관 : 넥스트위크리서치 / 조사주관 : KBC광주방송&UPI뉴스
- ▷ 보정방법 : 2022년 6월말 행정안전부 주민등록인구통계 성·연령·지역별 인구비례(셀가중)

5. 윤석열 정부 출범 후 변화의 방향성 (%)

- Q. 귀하께서는 윤석열 정부 출범 후 우리나라가 전반적으로 어떻게 바뀌고 있다고 생각하십니까?
 Q. 그럼 가장 긍정적/부정적으로 바뀌고 있다고 생각하시는 분야는 다음 중 무엇입니까?

尹 정부 출범 후 변화의 방향성 (%)

귀하께서는 윤석열 정부 출범 후 우리나라가 전반적으로 어떻게 바뀌고 있다고 생각하십니까?

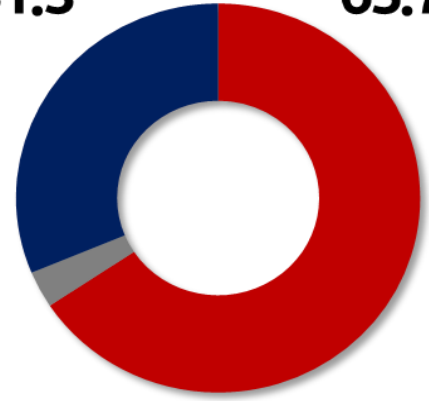


긍정

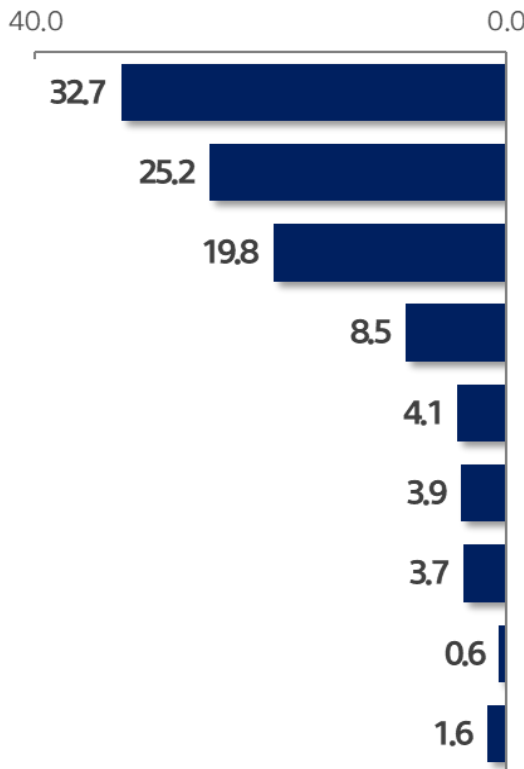
31.3

부정

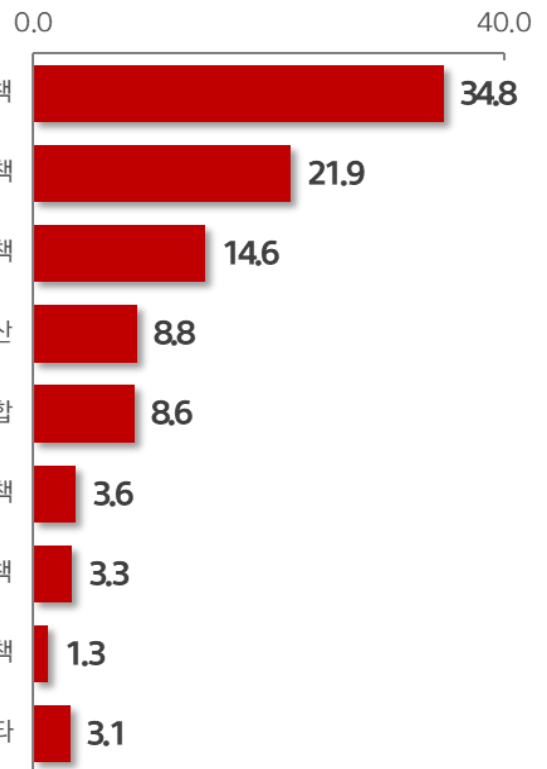
65.7



긍정적인 분야 긍정평가층(n=316명)



부정적인 분야 부정평가층(n=655명)



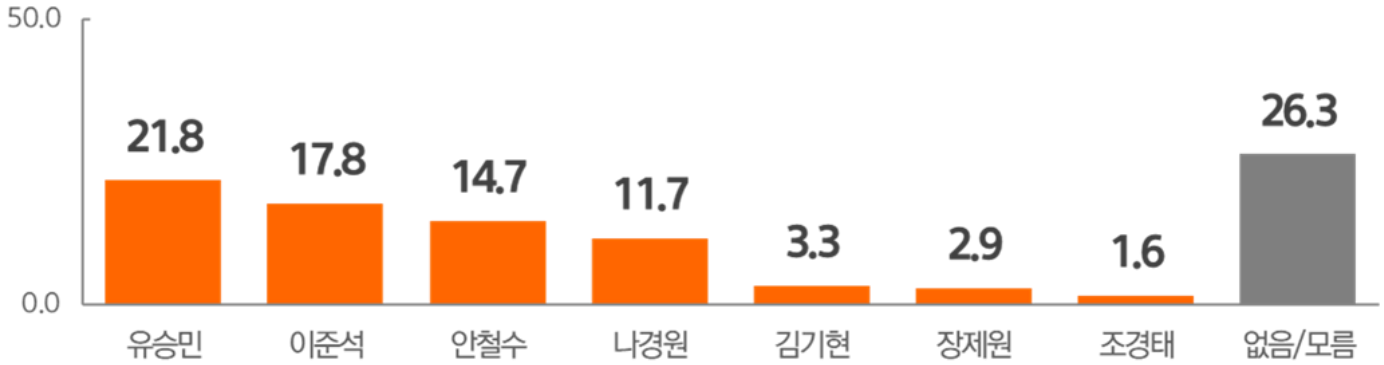
- ▷ 조사기간: 2022년 8월 16일(화) ~ 17일(수) <2일간> / 조사대상: 전국 18세 이상 성인 남녀 1,000명
- ▷ 표본오차: 95% 신뢰수준에서 ±3.1%p / 응답률: 4.8% / 표집틀: 무선RDD(100%)
- ▷ 조사방법: ARS자동응답조사 / 조사기관: 넥스트위크리서치 / 조사주관: KBC광주방송&UPI뉴스
- ▷ 보정방법: 2022년 6월말 행정안전부 주민등록인구통계 성·연령·지역별 인구비례(셀가중)

6. 국민의힘 당대표 적합도 (%)

Q. 귀하께서는 다음 일곱 사람 중에서 국민의힘 차기 당대표로 가장 적합한 사람은 누구라고 생각하십니까?

국민의힘 당대표 적합도 (%)

귀하께서는 다음 일곱 사람 중에서 국민의힘 차기 당대표로 가장 적합한 사람은 누구라고 생각하십니까?



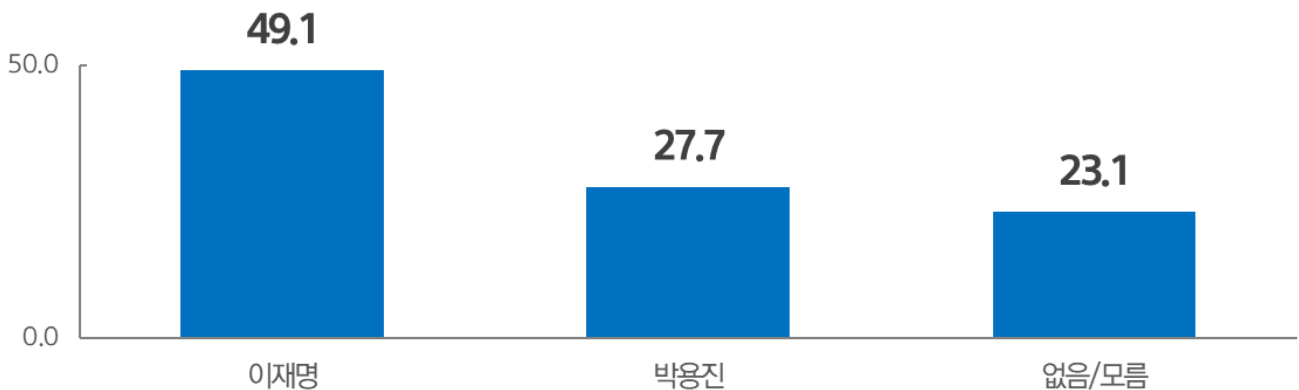
- ▷ 조사기간 : 2022년 8월 16일(화) ~ 17일(수) <2일간> / 조사대상 : 전국 18세 이상 성인 남녀 1,000명
- ▷ 표본오차 : 95% 신뢰수준에서 $\pm 3.1\%p$ / 응답률 : 4.8% / 표집틀 : 무선RDD(100%)
- ▷ 조사방법 : ARS자동응답조사 / 조사기관 : 넥스트위크리서치 / 조사주관 : 광주방송&UPI뉴스
- ▷ 보정방법 : 2022년 6월말 행정안전부 주민등록인구통계 성·연령·지역별 인구비례(셀가중)

7. 더불어민주당 당대표 적합도 (%)

Q. 그럼 다음 두 사람 중에서 더불어민주당 차기 당대표로 가장 적합한 사람은 누구라고 생각하십니까?

더불어민주당 당대표 적합도 (%)

그럼 다음 두 사람 중에서 더불어민주당 차기 당대표로 가장 적합한 사람은 누구라고 생각하십니까?



- ▷ 조사기간 : 2022년 8월 16일(화) ~ 17일(수) <2일간> / 조사대상 : 전국 18세 이상 성인 남녀 1,000명
- ▷ 표본오차 : 95% 신뢰수준에서 $\pm 3.1\%p$ / 응답률 : 4.8% / 표집틀 : 무선RDD(100%)
- ▷ 조사방법 : ARS자동응답조사 / 조사기관 : 넥스트위크리서치 / 조사주관 : 광주방송&UPI뉴스
- ▷ 보정방법 : 2022년 6월말 행정안전부 주민등록인구통계 성·연령·지역별 인구비례(셀가중)

1. 윤석열 대통령 직무평가 (%)

Q. 귀하께서는 윤석열 대통령의 전반적인 직무수행에 대해 어떻게 평가하십니까?

		조사완료 (사례수)	가중값적용 (사례수)	매우 잘함	다소 잘함	다소 잘못함	매우 잘못함	모름 /기타	잘 함	잘못함
7월 3주차		1,000	1,000	21.6	14.1	8.4	51.8	4.1	35.7	60.2
7월 4주차		1,000	1,000	19.0	13.5	9.1	55.1	3.3	32.5	64.2
7월 5주차		1,000	1,000	22.2	10.4	6.1	58.1	3.2	32.5	64.2
8월 1주차		1,000	1,000	15.8	11.6	8.3	60.6	3.7	27.4	68.8
8월 2주차		1,000	1,000	15.1	13.5	5.6	62.6	3.2	28.6	68.2
8월 3주차		1,000	1,000	18.3	12.3	6.8	59.4	3.2	30.6	66.2
성 별	남 성	517	497	18.7	9.5	4.3	64.6	2.9	28.2	68.8
	여 성	483	503	18.0	15.0	9.3	54.2	3.4	33.0	63.6
연 령	18/20대	127	170	9.3	6.0	16.6	61.4	6.8	15.3	77.9
	30대	157	151	22.2	6.4	5.0	64.8	1.6	28.6	69.8
	40대	203	185	15.3	6.2	2.0	74.6	1.9	21.5	76.6
	50대	218	195	16.2	10.6	5.0	65.0	3.2	26.8	70.0
	60대	178	164	25.1	21.5	4.0	47.7	1.7	46.6	51.7
	70대+	117	135	24.4	26.5	9.3	36.0	3.8	50.9	45.2
남 성	18/20대	68	89	11.2	5.4	8.5	64.6	10.4	16.6	73.0
	30대	87	78	19.9	4.7	2.2	72.0	1.2	24.6	74.3
	40대	104	94	20.2	5.5	2.0	71.4	0.9	25.7	73.4
	50대	108	99	16.6	11.1	3.6	65.9	2.7	27.7	69.5
	60대	88	81	16.9	14.9	6.9	61.2	0.0	31.8	68.2
	70대+	62	56	32.5	19.1	1.6	45.1	1.7	51.6	46.8
여 성	18/20대	59	81	7.2	6.6	25.5	57.8	2.9	13.8	83.3
	30대	70	73	24.7	8.1	7.9	57.1	2.1	32.9	65.1
	40대	99	91	10.2	6.9	2.0	77.9	3.0	17.2	79.9
	50대	110	96	15.7	10.0	6.4	64.1	3.7	25.7	70.5
	60대	90	83	33.1	28.0	1.1	34.5	3.4	61.0	35.6
	70대+	55	79	18.6	31.8	14.7	29.5	5.4	50.5	44.2
권 역	서 울	205	187	22.4	11.0	5.8	58.9	2.0	33.4	64.6
	경기/인천	323	317	16.8	12.0	5.4	63.5	2.3	28.8	68.9
	대전/세종/충남/북	108	107	21.7	14.5	3.0	57.1	3.7	36.2	60.1
	광주/전남/북	87	96	9.2	9.1	7.6	70.8	3.3	18.3	78.5
	대구/경북	91	98	18.4	20.2	9.9	46.2	5.3	38.6	56.1
	부산/울산/경남	145	151	20.6	12.1	9.4	53.3	4.5	32.7	62.7
	강원/제주	41	44	15.9	4.5	13.6	62.5	3.4	20.5	76.1
직 업	농림축수산업	55	57	36.2	14.4	3.2	42.0	4.2	50.6	45.2
	자영업	245	228	28.3	15.4	3.3	51.8	1.2	43.7	55.1
	블루칼라	128	123	12.0	5.8	10.1	69.0	3.2	17.7	79.1
	화이트칼라	262	254	14.5	7.1	3.7	74.0	0.7	21.6	77.7
	전업주부	149	157	16.4	24.6	10.3	45.5	3.1	41.1	55.8
	학 생	72	93	8.8	7.3	15.6	54.3	14.0	16.1	69.9
	기타/무직	89	89	14.4	10.2	7.4	64.5	3.5	24.6	71.9
학 령	중졸 이하	55	61	27.4	28.9	4.6	35.9	3.2	56.3	40.6
	고등학교	254	247	17.1	17.4	7.9	52.9	4.7	34.5	60.8
	2~3년제 대학	192	183	18.8	17.0	5.9	53.2	5.1	35.8	59.1
	4년제 대학	386	395	17.0	6.1	7.3	67.5	2.0	23.2	74.8
	대학원 이상	113	114	19.9	6.2	5.6	67.6	0.7	26.1	73.1
경제적 수준	상+중상	217	214	28.8	12.7	5.5	49.7	3.3	41.5	55.2
	중	410	410	18.3	15.3	6.3	57.9	2.2	33.6	64.3
	중하	236	239	11.1	7.4	9.9	68.3	3.3	18.5	78.2
	하	110	110	15.2	10.1	3.8	65.9	5.1	25.3	69.7
	잘 모름	27	27							
정치적 성향	보 수	290	293	36.8	23.4	6.6	31.2	2.0	60.2	37.8
	중 도	391	379	13.6	12.0	6.3	65.8	2.2	25.6	72.2
	진 보	265	269	7.6	1.0	6.2	83.5	1.8	8.5	89.7
	잘 모름	54	59	6.2	10.8	14.0	47.6	21.3	17.0	61.7
지난 대선 지지 후보	이재명	449	443	5.7	0.4	5.6	85.8	2.5	6.1	91.4
	윤석열	451	449	31.8	24.8	7.6	33.6	2.3	56.5	41.2
	심상정	24	30							
	기타 후보	21	21							
윤석열 대통령 지지여부	없음/모름	55	57	16.6	6.4	4.7	60.7	11.6	23.0	65.4
	계속 지지	213	216	58.5	36.9	2.5	2.1	0.0	95.5	4.5
	반대 → 지지	96	94	51.6	35.8	4.4	2.9	5.2	87.5	7.3
	지지 → 반대	252	255	1.0	2.0	14.0	79.5	3.4	3.0	93.5
	계속 반대	417	412	1.1	0.0	4.7	91.6	2.6	1.1	96.3
모름/기타	22	23								

2. 김건희 여사 호감도 (%)

Q. 다음으로 영부인 김건희 여사에 대해 어떻게 생각하십니까?

		조사완료 (사례수)	가중값적용 (사례수)	매우 호감	다소 호감	다소 비호감	매우 비호감	모름 /기타	호 감	비호감
전 체		1,000	1,000	12.6	16.4	11.1	55.3	4.7	28.9	66.4
성 별	남 성	517	497	12.0	15.3	10.5	58.6	3.6	27.3	69.1
	여 성	483	503	13.1	17.5	11.7	52.0	5.7	30.6	63.7
연 령	18/20대	127	170	8.8	9.8	22.5	50.8	8.1	18.6	73.3
	30대	157	151	16.2	12.3	7.1	60.4	4.1	28.5	67.5
	40대	203	185	9.9	10.7	6.3	70.1	2.9	20.6	76.5
	50대	218	195	11.9	12.5	7.5	64.4	3.6	24.5	71.9
	60대	178	164	16.9	25.8	7.9	42.6	6.9	42.6	50.5
	70대+	117	135	12.5	31.2	16.7	37.4	2.3	43.7	54.1
남 성	18/20대	68	89	11.8	8.7	17.4	55.3	6.8	20.5	72.7
	30대	87	78	12.8	10.5	10.3	61.9	4.5	23.3	72.2
	40대	104	94	11.6	14.3	6.8	64.4	2.9	25.9	71.2
	50대	108	99	11.0	14.9	6.5	64.9	2.7	25.9	71.4
	60대	88	81	12.4	19.3	8.1	56.6	3.5	31.7	64.8
	70대+	62	56	13.0	28.8	16.6	41.6	0.0	41.8	58.2
여 성	18/20대	59	81	5.6	11.0	28.2	45.8	9.5	16.5	74.0
	30대	70	73	19.8	14.2	3.7	58.7	3.6	34.0	62.4
	40대	99	91	8.1	7.0	5.9	76.0	2.9	15.2	81.9
	50대	110	96	12.9	10.1	8.5	64.0	4.5	23.0	72.5
	60대	90	83	21.3	32.0	7.7	28.9	10.1	53.3	36.6
	70대+	55	79	12.1	32.9	16.7	34.5	3.9	45.0	51.1
권 역	서 울	205	187	13.9	18.7	8.6	56.4	2.4	32.6	65.0
	경기/인천	323	317	10.7	14.7	9.8	57.9	6.9	25.4	67.7
	대전/세종/충남북	108	107	17.1	15.8	11.1	51.7	4.2	33.0	62.8
	광주/전남북	87	96	7.4	10.1	11.1	65.9	5.5	17.5	77.0
	대구/경북	91	98	14.7	23.3	17.9	38.0	6.1	38.0	55.9
	부산/울산/경남	145	151	14.4	19.0	12.3	51.3	3.0	33.5	63.6
윤석열 대통령 직무평가	강원/제주	41	44	9.1	9.1	11.4	70.5	0.0	18.2	81.8
	잘 함	307	306	40.6	43.9	7.9	3.2	4.4	84.5	11.1
	잘못함	665	662	0.2	4.0	12.8	79.7	3.3	4.2	92.5
	모름/기타	28	32							
직 업	농림축수산업	55	57	27.0	23.8	6.5	39.6	3.2	50.8	46.1
	자영업	245	228	20.1	20.9	6.2	50.0	2.8	41.0	56.2
	블루칼라	128	123	8.3	11.1	12.4	61.2	7.1	19.3	73.6
	화이트칼라	262	254	10.9	12.4	7.0	66.7	3.1	23.2	73.6
	전업주부	149	157	10.4	26.3	13.8	44.1	5.5	36.6	57.9
	학 생	72	93	4.2	10.8	27.7	51.7	5.6	15.0	79.4
	기타/무직	89	89	7.3	7.2	14.4	62.0	9.1	14.5	76.4
학 령	중졸 이하	55	61	14.2	28.1	13.3	35.3	9.1	42.3	48.6
	고등학교	254	247	11.2	19.8	12.9	50.0	6.1	31.0	62.9
	2~3년제 대학	192	183	14.8	18.4	8.5	52.3	6.0	33.2	60.8
	4년제 대학	386	395	11.8	12.3	12.1	60.3	3.5	24.1	72.4
	대학원 이상	113	114	13.7	13.7	6.7	65.0	0.9	27.4	71.8
경제적 수준	상+중상	217	214	20.6	20.9	9.0	45.4	4.0	41.6	54.4
	중	410	410	12.7	18.3	11.2	53.6	4.2	31.0	64.8
	중하	236	239	8.1	9.7	11.0	65.4	5.8	17.8	76.4
	하	110	110	8.3	16.1	12.7	60.5	2.5	24.4	73.1
	잘 모름	27	27							
정치적 성향	보 수	290	293	25.2	32.7	11.9	28.4	1.8	57.8	40.3
	중 도	391	379	9.3	12.8	10.4	61.7	5.8	22.1	72.1
	진 보	265	269	5.8	3.9	12.1	77.1	1.1	9.7	89.2
	잘 모름	54	59	1.6	15.8	6.6	48.8	27.3	17.4	55.3
지난 대선 지지 후보	이재명	449	443	4.2	3.4	8.5	79.9	4.0	7.6	88.4
	윤석열	451	449	21.8	30.3	12.4	31.6	3.9	52.1	44.0
	심상정	24	30							
	기타 후보	21	21							
	없음/모름	55	57	5.9	17.2	14.2	56.0	6.7	23.1	70.2
윤석열 대통령 지지여부	계속 지지	213	216	43.2	42.6	7.2	2.1	4.9	85.8	9.3
	반대 → 지지	96	94	29.2	45.5	12.1	4.8	8.4	74.8	16.8
	지지 → 반대	252	255	1.2	5.6	17.6	72.5	3.1	6.8	90.1
	계속 반대	417	412	0.2	2.7	8.5	85.6	3.0	2.9	94.1
	모름/기타	22	23							

3. 윤석열 대통령 지지여부 (%)

Q. 귀하께서는 윤석열 대통령에 대한 지지 또는 반대와 관련하여 다음 중 어떤 입장이십니까?

		조사완료 (사례수)	가중값적용 (사례수)	계속 지지	반대 → 지지	지지 → 반대	계속 반대	모름 /기타	←지지	→반대
전 체		1,000	1,000	21.6	9.4	25.5	41.2	2.3	31.0	66.7
성 별	남 성	517	497	17.3	10.6	31.7	38.6	1.8	27.9	70.3
	여 성	483	503	25.8	8.3	19.3	43.8	2.8	34.1	63.1
연 령	18/20대	127	170	10.1	7.3	35.8	42.5	4.3	17.4	78.3
	30대	157	151	17.9	11.4	29.1	40.4	1.2	29.3	69.5
	40대	203	185	13.3	8.8	17.2	58.8	1.9	22.1	76.0
	50대	218	195	14.6	11.5	24.2	47.8	1.9	26.1	71.9
	60대	178	164	39.2	6.3	24.6	28.1	1.8	45.5	52.8
	70대+	117	135	40.1	11.6	22.6	22.9	2.8	51.7	45.5
남 성	18/20대	68	89	9.9	8.1	43.4	35.7	2.9	18.0	79.1
	30대	87	78	12.7	10.7	35.5	38.8	2.3	23.4	74.3
	40대	104	94	14.4	12.3	17.2	55.1	1.0	26.8	72.3
	50대	108	99	11.9	14.8	29.5	41.0	2.8	26.7	70.5
	60대	88	81	24.8	6.0	39.7	28.4	1.1	30.8	68.1
	70대+	62	56	38.8	11.2	24.4	25.7	0.0	49.9	50.1
여 성	18/20대	59	81	10.3	6.5	27.5	49.9	5.8	16.7	77.4
	30대	70	73	23.4	12.2	22.2	42.2	0.0	35.6	64.4
	40대	99	91	12.2	5.1	17.1	62.7	2.9	17.3	79.8
	50대	110	96	17.4	8.2	18.6	54.8	1.0	25.6	73.4
	60대	90	83	53.2	6.6	9.9	27.9	2.4	59.8	37.8
	70대+	55	79	41.1	11.9	21.4	20.9	4.7	53.0	42.3
권 역	서 울	205	187	24.6	10.2	27.2	36.0	1.9	34.8	63.2
	경기/인천	323	317	18.0	11.2	21.9	45.9	2.9	29.3	67.8
	대전/세종/충남북	108	107	27.4	8.8	22.4	41.4	0.0	36.2	63.8
	광주/전남북	87	96	11.5	8.7	23.5	53.9	2.3	20.3	77.4
	대구/경북	91	98	25.0	11.8	26.9	31.9	4.4	36.8	58.8
	부산/울산/경남	145	151	26.9	5.9	30.8	34.7	1.8	32.8	65.5
	강원/제주	41	44	15.9	3.4	34.1	44.3	2.3	19.3	78.4
윤석열 대통령 직무평가	잘 함	307	306	67.2	27.0	2.5	1.5	1.7	94.2	4.1
	잘못함	665	662	1.5	1.0	36.0	60.0	1.5	2.5	95.9
	모름/기타	28	32							
직 업	농림축수산업	55	57	42.5	14.0	24.2	16.2	3.2	56.5	40.3
	자영업	245	228	26.5	15.6	23.1	32.7	2.1	42.2	55.8
	블루칼라	128	123	12.7	5.1	33.0	47.5	1.7	17.8	80.5
	화이트칼라	262	254	14.1	8.5	24.9	51.6	0.9	22.6	76.5
	전업주부	149	157	34.7	7.5	15.3	38.2	4.2	42.3	53.5
	학 생	72	93	8.5	6.8	37.1	43.0	4.6	15.3	80.1
	기타/무직	89	89	19.5	5.5	29.4	44.3	1.3	25.0	73.7
학 령	중졸 이하	55	61	34.0	14.8	24.9	19.0	7.2	48.9	43.9
	고등학교	254	247	26.4	10.3	22.0	39.9	1.5	36.7	61.9
	2~3년제 대학	192	183	20.5	14.1	18.6	43.1	3.6	34.6	61.8
	4년제 대학	386	395	18.0	7.1	29.0	44.2	1.7	25.1	73.2
	대학원 이상	113	114	18.4	5.3	32.1	42.5	1.7	23.7	74.6
경제적 수준	상+중상	217	214	32.4	8.3	26.1	32.3	0.9	40.7	58.4
	중	410	410	22.1	12.2	21.3	41.0	3.3	34.3	62.3
	중하	236	239	15.4	4.4	32.0	46.7	1.6	19.7	78.7
	하	110	110	17.2	8.7	28.2	44.7	1.2	25.8	72.9
	잘 모름	27	27							
정치적 성향	보 수	290	293	49.6	11.6	29.3	8.6	1.0	61.1	37.9
	중 도	391	379	14.9	11.4	30.8	40.6	2.3	26.3	71.4
	진 보	265	269	4.5	3.8	13.5	76.5	1.7	8.3	90.0
	잘 모름	54	59	3.1	12.0	26.7	46.4	11.8	15.1	73.1
지난 대선 지지 후보	이재명	449	443	2.1	4.4	11.0	80.6	2.0	6.5	91.6
	윤석열	451	449	44.0	13.0	38.7	2.5	1.8	57.0	41.2
	심상정	24	30							
	기타 후보 없음/모름	21	21	5.9	16.0	35.4	35.8	6.9	21.9	71.2

5.尹 정부 출범 후 변화의 방향성 (%)

Q. 귀하께서는 윤석열 정부 출범 후 우리나라가 전반적으로 어떻게 바뀌고 있다고 생각하십니까?

		조사완료 (사례수)	가중값적용 (사례수)	매우 긍정	다소 긍정	다소 부정	매우 부정	모름 /기타	긍정	부정
전체		1,000	1,000	15.4	15.9	12.7	53.0	3.1	31.3	65.7
성별	남성	517	497	16.2	12.7	10.2	57.7	3.1	29.0	67.9
	여성	483	503	14.6	18.9	15.1	48.3	3.0	33.5	63.4
연령	18/20대	127	170	10.4	7.5	27.3	50.3	4.4	18.0	77.6
	30대	157	151	21.2	6.0	7.9	60.5	4.4	27.2	68.4
	40대	203	185	12.8	9.3	7.8	66.6	3.5	22.1	74.5
	50대	218	195	14.4	12.3	10.1	60.9	2.3	26.6	71.0
	60대	178	164	19.0	28.6	9.8	40.8	1.7	47.7	50.6
	70대+	117	135	15.8	36.1	13.5	32.5	2.1	51.9	46.0
남성	18/20대	68	89	14.9	5.2	18.8	55.2	5.9	20.1	74.0
	30대	87	78	18.7	7.0	9.1	62.8	2.3	25.7	72.0
	40대	104	94	18.3	8.4	6.8	64.5	2.0	26.7	71.3
	50대	108	99	13.8	11.1	6.4	65.0	3.7	24.9	71.4
	60대	88	81	12.4	23.9	10.6	52.0	1.1	36.3	62.6
	70대+	62	56	21.4	26.8	10.0	38.5	3.3	48.2	48.5
여성	18/20대	59	81	5.6	10.0	36.6	44.9	2.9	15.6	81.5
	30대	70	73	23.8	4.9	6.6	58.1	6.6	28.8	64.7
	40대	99	91	7.2	10.1	8.9	68.9	4.9	17.3	77.8
	50대	110	96	14.9	13.5	14.0	56.7	0.9	28.4	70.7
	60대	90	83	25.5	33.3	9.0	30.0	2.3	58.8	38.9
	70대+	55	79	11.8	42.7	16.0	28.2	1.2	54.6	44.2
지역	서울	205	187	16.1	19.3	8.7	52.0	3.9	35.4	60.7
	경기/인천	323	317	16.9	12.1	10.5	58.3	2.1	29.1	68.8
	대전/세종/충남/북	108	107	14.5	24.8	9.6	48.6	2.6	39.3	58.2
	광주/전남/북	87	96	7.0	6.5	12.8	69.2	4.5	13.5	82.0
	대구/경북	91	98	15.7	21.0	21.0	36.1	6.1	36.8	57.1
	부산/울산/경남	145	151	17.7	19.0	17.0	44.7	1.7	36.7	61.7
강원/제주	41	44	13.6	4.5	19.3	60.2	2.3	18.2	79.5	
윤석열 대통령 직무평가	잘 함	307	306	49.1	44.2	3.0	1.8	1.9	93.3	4.8
	잘 못 함	665	662	0.4	3.2	16.0	78.0	2.4	3.6	94.0
	모름/기타	28	32							
직업	농림축수산업	55	57	29.3	19.3	10.7	35.4	5.3	48.6	46.1
	자영업	245	228	21.9	22.2	7.8	46.1	2.0	44.1	53.9
	블루칼라	128	123	11.3	8.1	16.9	57.5	6.2	19.3	74.4
	화이트칼라	262	254	13.3	8.9	7.6	68.7	1.5	22.3	76.3
	전업주부	149	157	15.4	27.7	14.0	41.1	1.8	43.2	55.1
	학생	72	93	8.8	8.8	29.1	45.9	7.4	17.6	75.0
기타/무직	89	89	8.3	14.5	15.7	59.2	2.3	22.8	74.9	
학력	중졸 이하	55	61	22.9	31.9	10.7	28.3	6.1	54.8	39.1
	고등학교	254	247	13.3	22.9	14.0	48.3	1.5	36.2	62.3
	2~3년제 대학	192	183	17.4	17.4	9.3	51.5	4.4	34.8	60.8
	4년제 대학	386	395	14.3	10.1	14.9	57.3	3.4	24.4	72.2
대학원 이상	113	114	16.6	9.5	8.7	63.6	1.6	26.1	72.3	
경제적 수준	상+중상	217	214	26.7	16.0	8.1	46.0	3.3	42.6	54.1
	중	410	410	14.8	18.7	11.9	51.1	3.6	33.5	62.9
	중하	236	239	8.7	11.2	17.4	59.9	2.8	20.0	77.3
	하	110	110	10.1	16.0	11.3	60.5	2.0	26.1	71.8
잘 모름	27	27								
정치적 성향	보수	290	293	27.7	35.2	8.0	27.0	2.2	62.8	35.0
	중도	391	379	14.0	12.3	16.3	55.0	2.5	26.3	71.3
	진보	265	269	5.0	1.3	11.3	79.6	2.7	6.3	90.9
	잘 모름	54	59	10.8	9.9	19.3	47.3	12.7	20.7	66.6
지난 대선 지지 후보	이재명	449	443	4.3	1.2	11.5	80.3	2.7	5.6	91.7
	윤석열	451	449	27.4	32.2	11.2	27.3	1.9	59.7	38.5
	심상정	24	30							
	기타 후보	21	21							
없음/모름	55	57	13.7	7.6	20.2	45.8	12.7	21.3	66.0	
윤석열 대통령 지지여부	계속 지지	213	216	48.4	43.8	4.7	0.4	2.7	92.2	5.2
	반대 → 지지	96	94	45.3	43.4	5.5	3.9	1.9	88.7	9.4
	지지 → 반대	252	255	1.0	7.4	22.2	66.0	3.5	8.3	88.2
	계속 반대	417	412	0.2	0.4	12.2	85.6	1.5	0.6	97.8
	모름/기타	22	23							

9. 민주당 당대표 적합도 (%)

Q.그럼 다음 두 사람 중에서 더불어민주당 차기 당대표로 가장 적합한 사람은 누구라고 생각하십니까?

		조사완료 (사례수)	가중값적용 (사례수)	이재명	박용진	없 음	모 름	없음/모름
전 체		1,000	1,000	49.1	27.7	17.2	5.9	23.1
성 별	남 성	517	497	51.4	31.1	12.4	5.2	17.5
	여 성	483	503	46.9	24.5	22.1	6.6	28.7
연 령	18/20대	127	170	41.3	25.3	25.4	8.1	33.4
	30대	157	151	54.2	24.7	16.2	4.9	21.1
	40대	203	185	68.4	18.7	10.0	3.0	12.9
	50대	218	195	54.8	25.7	15.3	4.1	19.4
	60대	178	164	38.1	36.6	16.4	9.0	25.3
	70대+	117	135	32.0	38.9	22.0	7.1	29.1
남 성	18/20대	68	89	35.4	34.4	21.9	8.3	30.2
	30대	87	78	58.4	26.5	11.6	3.5	15.0
	40대	104	94	73.0	18.2	7.8	1.0	8.8
	50대	108	99	54.7	29.4	12.1	3.7	15.8
	60대	88	81	41.8	37.6	10.3	10.3	20.5
	70대+	62	56	38.8	47.0	9.5	4.7	14.3
여 성	18/20대	59	81	47.8	15.2	29.2	7.8	37.0
	30대	70	73	49.7	22.7	21.2	6.4	27.6
	40대	99	91	63.6	19.2	12.2	5.1	17.3
	50대	110	96	55.0	21.9	18.6	4.6	23.1
	60대	90	83	34.5	35.5	22.3	7.7	30.0
	70대+	55	79	27.3	33.1	30.9	8.8	39.6
권 역	서 울	205	187	48.8	25.1	19.8	6.3	26.1
	경기/인천	323	317	53.5	23.4	15.9	7.3	23.2
	대전/세종/충남북	108	107	44.9	31.2	17.9	6.0	23.9
	광주/전남북	87	96	59.4	28.1	9.9	2.6	12.5
	대구/경북	91	98	33.9	44.7	19.5	1.9	21.4
	부산/울산/경남	145	151	43.2	28.0	20.7	8.2	28.9
강원/제주	41	44	61.4	22.7	13.6	2.3	15.9	
윤석열 대통령 직무평가	잘 함	307	306	8.6	55.2	28.2	8.0	36.2
	잘못함	665	662	68.2	15.5	11.6	4.7	16.3
	모름/기타	28	32					
직 업	농림축수산업	55	57	40.0	35.8	22.7	1.5	24.2
	자영업	245	228	43.8	37.1	14.7	4.4	19.1
	블루칼라	128	123	52.0	28.7	15.7	3.7	19.4
	화이트칼라	262	254	57.5	22.6	13.1	6.9	19.9
	전업주부	149	157	45.5	24.6	22.1	7.8	29.9
	학 생	72	93	42.6	26.6	21.6	9.2	30.8
	기타/무직	89	89	53.9	18.9	21.3	5.9	27.2
학 력	중졸 이하	55	61	33.3	34.8	26.7	5.3	32.0
	고등학교	254	247	46.9	28.5	17.7	6.9	24.6
	2~3년제 대학	192	183	47.5	29.5	15.2	7.8	23.0
	4년제 대학	386	395	53.1	26.1	15.8	5.1	20.8
	대학원 이상	113	114	51.4	25.2	19.6	3.8	23.4
경제적 수준	상+중상	217	214	42.7	34.0	19.8	3.5	23.2
	중	410	410	47.6	29.0	17.1	6.3	23.5
	중하	236	239	57.2	20.2	15.3	7.3	22.7
	하	110	110	49.5	31.9	15.4	3.2	18.7
	잘 모름	27	27					
정치적 성향	보 수	290	293	23.7	42.1	27.3	6.9	34.2
	중 도	391	379	50.9	28.2	15.9	5.1	21.0
	진 보	265	269	73.9	14.4	7.0	4.8	11.7
	잘 모름	54	59	51.1	14.5	23.1	11.3	34.4
지난 대선 지지 후보	이재명	449	443	81.4	10.0	5.8	2.8	8.6
	윤석열	451	449	22.1	45.1	25.5	7.3	32.8
	심상정	24	30					
	기타 후보	21	21					
	없음/모름	55	57	27.5	28.4	32.5	11.6	44.1
윤석열 대통령 지지여부	계속 지지	213	216	7.4	57.6	28.6	6.4	35.0
	반대 → 지지	96	94	16.3	52.1	22.6	9.1	31.6
	지지 → 반대	252	255	48.8	24.8	21.1	5.3	26.4
	계속 반대	417	412	79.4	9.0	7.3	4.4	11.7
	모름/기타	22	23					

[KBC 광주방송 · UPI 뉴스]
2022년 8월 3주차(8/16~17) 전국 정기조사 설문지

안녕하세요. 여론조사전문기관 <넥스트 위크 리서치>가 언론사와 함께 주요 정치현안에 대한 특집조사를 진행 중이니 잠시만 응답해주시면 감사하겠습니다. <넥스트 위크 리서치> 전화번호는 <02-2672-1002번>입니다.

01. 먼저 귀하의 연령은 만 나이로 어떻게 되십니까?

- ①번, 만 17세 이하 (☞ '조사 종료')
- ②번, 만 18세 이상 29세 이하
- ③번, 30대
- ④번, 40대
- ⑤번, 50대
- ⑥번, 60대
- ⑦번, 70세 이상

02. 귀하께서 현재 거주하는 지역은 어디입니까?

- ①번, 서울
- ②번, 경기/인천
- ③번, 대전/세종/충남북
- ④번, 광주/전남북
- ⑤번, 대구/경북
- ⑥번, 부산/울산/경남
- ⑦번, 강원/제주

03. 귀하께서 남성이라면 ①번, 여성이라면 ②번을 눌러주세요.

다음 질문입니다.

04. 귀하께서는 윤석열 대통령의 전반적인 직무수행에 대해 어떻게 평가하십니까?

- ①번, 매우 잘함
- ②번, 다소 잘함
- ③번, 다소 잘못함
- ④번, 매우 잘못함
- ⑤번, 모름/기타

05. 다음으로 영부인 김건희 여사에 대해 어떻게 생각하십니까?

- ①번, 매우 호감
- ②번, 다소 호감
- ③번, 다소 비호감
- ④번, 매우 비호감
- ⑤번, 모름/기타

06. 귀하께서는 윤석열 대통령에 대한 지지 또는 반대와 관련하여 다음 중 어떤 입장이십니까?

- ①번, 처음부터 계속 지지한다
- ②번, 처음에는 반대했지만, 지금은 지지한다
- ③번, 처음에는 지지했지만, 지금은 반대한다
- ④번, 처음부터 계속 반대한다
- ⑤번, 모름/기타

07. 그럼 윤석열 대통령 하면 가장 먼저 떠오르는 이미지는 다음 중 무엇입니까?

- ①번, 공정
- ②번, 불공정
- ③번, 통합
- ④번, 갈등
- ⑤번, 희망
- ⑥번, 절망
- ⑦번, 미래
- ⑧번, 과거
- ⑨번, 모름/기타

08. 귀하께서는 윤석열 정부 출범 후 우리나라가 전반적으로 어떻게 바뀌고 있다고 생각하십니까?

- ①번, 매우 긍정적으로 바뀌고 있다 (‘문 09-①로’)
- ②번, 다소 긍정적으로 바뀌고 있다 (‘문 09-①로’)
- ③번, 다소 부정적으로 바뀌고 있다 (‘문 09-②로’)
- ④번, 매우 부정적으로 바뀌고 있다 (‘문 09-②로’)
- ⑤번, 모름/기타 (‘문 10번으로’)

[긍정평가항]

09-①. 그럼 가장 긍정적으로 바뀌고 있다고 생각하시는 분야는 다음 중 무엇입니까?

(‘보기 ①~⑧번’ 로테이션)

- ①번, 인사정책
- ②번, 경제 · 민생대책
- ③번, 외교 · 안보정책
- ④번, 국민통합
- ⑤번, 적폐청산
- ⑥번, 보건 · 복지정책
- ⑦번, 교육정책
- ⑧번, 재난 · 안전대책
- ⑨번, 모름/기타

[부정평가항]

09-②. 그럼 가장 부정적으로 바뀌고 있다고 생각하시는 분야는 다음 중 무엇입니까?

(‘보기 ①~⑧번’ 로테이션)

- ①번, 인사정책
- ②번, 경제 · 민생대책

- ③번, 외교·안보정책
- ④번, 국민통합
- ⑤번, 적폐청산
- ⑥번, 보건·복지정책
- ⑦번, 교육정책
- ⑧번, 재난·안전대책
- ⑨번, 모름/기타

10. 귀하께서는 다음 일곱 사람 중에서 국민의힘 차기 당대표로 가장 적합한 사람은 누구라고 생각하십니까?

(☞ '보기 ①~⑦번' 로테이션)

- ①번, 김기현
- ②번, 나경원
- ③번, 안철수
- ④번, 유승민
- ⑤번, 이준석
- ⑥번, 장제원
- ⑦번, 조경태
- ⑧번, 없음
- ⑨번, 모름

11. 그럼 다음 두 사람 중에서 더불어민주당 차기 당대표로 가장 적합한 사람은 누구라고 생각하십니까?

(☞ '보기 ①~②번' 기호순 로테이션)

- ①번, 이재명
- ②번, 박용진
- ③번, 없음
- ④번, 모름

통계질문입니다.

12. 귀하의 직업은 다음 중 어디에 해당되십니까?

- ①번, 농림축수산업
- ②번, 자영업
- ③번, 판매/서비스/기능직 등 블루칼라
- ④번, 전문직/경영관리직 등 화이트칼라
- ⑤번, 전업주부
- ⑥번, 학생
- ⑦번, 다른 직종 또는 무직

13. 귀하의 학력은 다음 중 어디에 해당되십니까?

- ①번, 중졸 이하
- ②번, 고등학교
- ③번, 2~3년제 대학
- ④번, 4년제 대학
- ⑤번, 대학원 이상

14. 우리나라 전체 가구를 소득뿐만 아니라 부동산, 예금 등 재산까지 종합적으로 고려해 '상·중상·중·중하·하' 5 단계로 경제적 계층을 구분할 경우 귀댁은 어디에 해당되십니까?

- ① 상 ② 중상 ③ 중 ④ 중하 ⑤ 하 ⑥ 잘 모름

15. 귀하께서는 스스로 생각하실 때 본인의 이념성향이 어디에 가깝다고 생각하십니까??

- ① 매우 보수 ② 대체로 보수 ③ 중도 ④ 대체로 진보 ⑤ 매우 진보 ⑥ 잘 모름

마지막 질문입니다.

16. 귀하께서는 지난 3월 제20대 대통령선거에서 누구를 지지하셨습니까?

당시 '기호순'입니다.

- ①번, 이재명
②번, 윤석열
③번, 심상정
④번, 기타 후보
⑤번, 없음/모름

“끝까지 응답해주셔서 감사합니다. 늘 건강하시고, 안녕히 계십시오!